

| Rubro de Ingresos | Ingreso | | | | | |
|--|-----------------------|-----------------------------------|-----------------------|-----------------------|-----------------------|-----------------------|
| | Estimado (1) | Ampliaciones y Reducciones (2) | Modificado (3=1+2) | Devengado (4) | Recaudado (5) | Diferencia (6=5-1) |
| Impuestos | 0.00 | 0.00 | 0.00 | 0.00 | 0.00 | 0.00 |
| Cuotas y Aportaciones de Seguridad Social | 0.00 | 0.00 | 0.00 | 0.00 | 0.00 | 0.00 |
| Contribuciones de Mejoras | 0.00 | 0.00 | 0.00 | 0.00 | 0.00 | 0.00 |
| Derechos | 9,805,268.00 | 5,964,199.00 | 15,769,467.00 | 15,769,467.00 | 15,664,717.00 | 5,859,449.00 |
| Productos | 694,732.00 | -109,277.00 | 585,455.00 | 585,455.00 | 585,455.00 | -109,277.00 |
| Corriente | 694,732.00 | -109,277.00 | 585,455.00 | 585,455.00 | 585,455.00 | -109,277.00 |
| Capital | 0.00 | 0.00 | 0.00 | 0.00 | 0.00 | 0.00 |
| Aprovechamientos | 0.00 | 0.00 | 0.00 | 0.00 | 0.00 | 0.00 |
| Corriente | 0.00 | 0.00 | 0.00 | 0.00 | 0.00 | 0.00 |
| Capital | 0.00 | 0.00 | 0.00 | 0.00 | 0.00 | 0.00 |
| Ingresos por Ventas de Bienes y Servicios | 0.00 | 0.00 | 0.00 | 0.00 | 0.00 | 0.00 |
| Participaciones y Aportaciones | 137,230,868.68 | 5,682,901.40 | 142,913,770.08 | 142,913,770.08 | 142,588,092.08 | 5,357,223.40 |
| Transferencias, Asignaciones, Subsidios y Otras Ayudas | 0.00 | 2,204,463.65 | 2,204,463.65 | 2,204,463.65 | 2,204,463.65 | 2,204,463.65 |
| Ingresos Derivados de Financiamientos | 0.00 | 0.00 | 0.00 | 0.00 | 0.00 | 0.00 |
| Total | 147,730,868.68 | 13,742,287.05 | 161,473,155.73 | 161,473,155.73 | 161,042,727.73 | 13,311,859.05 |
| Ingresos excedentes | | | | | | 13,311,859.05 |

| Estado Analítico de Ingresos Por Fuente de Financiamiento | Ingreso | | | | | |
|---|-----------------------|-----------------------------------|-----------------------|-----------------------|-----------------------|-----------------------|
| | Estimado (1) | Ampliaciones y Reducciones (2) | Modificado (3=1+2) | Devengado (4) | Recaudado (5) | Diferencia (6=5-1) |
| Ingresos del Gobierno | 147,730,868.68 | 11,537,823.40 | 159,268,692.08 | 159,268,692.08 | 158,838,264.08 | 11,107,395.40 |
| Impuestos | 0.00 | 0.00 | 0.00 | 0.00 | 0.00 | 0.00 |
| Contribuciones de Mejoras | 0.00 | 0.00 | 0.00 | 0.00 | 0.00 | 0.00 |
| Derechos | 9,805,268.00 | 5,964,199.00 | 15,769,467.00 | 15,769,467.00 | 15,664,717.00 | 5,859,449.00 |
| Productos | 694,732.00 | -109,277.00 | 585,455.00 | 585,455.00 | 585,455.00 | -109,277.00 |
| Corriente | 694,732.00 | -109,277.00 | 585,455.00 | 585,455.00 | 585,455.00 | -109,277.00 |
| Capital | 0.00 | 0.00 | 0.00 | 0.00 | 0.00 | 0.00 |
| Aprovechamientos | 0.00 | 0.00 | 0.00 | 0.00 | 0.00 | 0.00 |
| Corriente | 0.00 | 0.00 | 0.00 | 0.00 | 0.00 | 0.00 |
| Capital | 0.00 | 0.00 | 0.00 | 0.00 | 0.00 | 0.00 |
| Participaciones y Aportaciones | 137,230,868.68 | 5,682,901.40 | 142,913,770.08 | 142,913,770.08 | 142,588,092.08 | 5,357,223.40 |
| Transferencias, Asignaciones, Subsidios y Otras Ayudas | 0.00 | 0.00 | 0.00 | 0.00 | 0.00 | 0.00 |
| Ingresos de Organismos y Empresas | 0.00 | 2,204,463.65 | 2,204,463.65 | 2,204,463.65 | 2,204,463.65 | 2,204,463.65 |
| Cuotas y Aportaciones de Seguridad Social | 0.00 | 0.00 | 0.00 | 0.00 | 0.00 | 0.00 |
| Ingresos por Ventas de Bienes y Servicios | 0.00 | 0.00 | 0.00 | 0.00 | 0.00 | 0.00 |
| Transferencias, Asignaciones, Subsidios y Otras Ayudas | 0.00 | 2,204,463.65 | 2,204,463.65 | 2,204,463.65 | 2,204,463.65 | 2,204,463.65 |
| Ingresos derivados de financiamiento | 0.00 | 0.00 | 0.00 | 0.00 | 0.00 | 0.00 |
| Ingresos Derivados de Financiamientos | 0.00 | 0.00 | 0.00 | 0.00 | 0.00 | 0.00 |
| Total | 147,730,868.68 | 13,742,287.05 | 161,473,155.73 | 161,473,155.73 | 161,042,727.73 | 13,311,859.05 |
| Ingresos excedentes | | | | | | 13,311,859.05 |

Bajo protesta de decir verdad declaramos que los Estados Financieros y sus Notas, son razonablemente correctos y son responsabilidad del emisor



Autorizó:

Lic. E. Aislee Skinfield Ejcamilla
Directora General

Elaboró:

Lic. Justina Salinas Jiménez
Encargada de la Dirección de Finanzas y Administración

| Concepto | Egresos | | | | | |
|---|-----------------------|--------------------------------|-----------------------|-----------------------|-----------------------|---------------------|
| | Aprobado | Ampliaciones/ (Reducciones) | Modificado | Devengado | Pagado | Subejercicio |
| | 1 | 2 | 3 = (1 + 2) | 4 | 5 | 6 = (3 - 4) |
| Servicios Personales | 123,961,687.68 | 5,682,901.40 | 129,644,589.08 | 123,264,406.04 | 121,858,209.75 | 6,380,183.04 |
| Remuneraciones al Personal de Carácter Permanente | 38,955,953.28 | 678,807.00 | 39,634,760.28 | 38,690,425.60 | 38,690,425.60 | 944,334.68 |
| Remuneraciones al Personal de Carácter Transitorio | 52,597,315.74 | 5,220,710.40 | 57,818,026.14 | 53,318,981.30 | 53,318,981.30 | 4,499,044.84 |
| Remuneraciones Adicionales y Especiales | 13,892,089.21 | -143,036.00 | 13,749,053.21 | 13,563,973.86 | 13,563,973.86 | 185,079.35 |
| Seguridad Social | 8,982,652.61 | 84,391.00 | 9,067,043.61 | 8,589,743.75 | 7,183,547.46 | 477,299.86 |
| Otras Prestaciones Sociales y Económicas | 8,933,676.84 | 242,029.00 | 9,175,705.84 | 9,101,281.53 | 9,101,281.53 | 74,424.31 |
| Previsiones | 600,000.00 | -400,000.00 | 200,000.00 | 0.00 | 0.00 | 200,000.00 |
| Pago de Estímulos a Servidores Públicos | 0.00 | 0.00 | 0.00 | 0.00 | 0.00 | 0.00 |
| Materiales y Suministros | 5,921,298.00 | 0.00 | 5,921,298.00 | 5,569,565.66 | 5,569,565.66 | 351,732.34 |
| Materiales de Administración, Emisión de Documentos y Artículos Oficiales | 1,792,151.00 | 45,784.00 | 1,837,935.00 | 1,601,905.58 | 1,601,905.58 | 236,029.42 |
| Alimentos y Utensilios | 133,000.00 | -75,057.00 | 57,943.00 | 46,185.96 | 46,185.96 | 11,757.04 |
| Materias Primas y Materiales de Producción y Comercialización | 87,633.00 | -6,476.00 | 81,157.00 | 79,692.59 | 79,692.59 | 1,464.41 |
| Materiales y Artículos de Construcción y de Reparación | 1,144,326.00 | -185,478.00 | 958,848.00 | 946,472.20 | 946,472.20 | 12,375.80 |
| Productos Químicos, Farmacéuticos y de Laboratorio | 161,379.00 | -64,522.00 | 96,857.00 | 92,368.95 | 92,368.95 | 4,488.05 |
| Combustibles, Lubricantes y Aditivos | 1,736,532.00 | -129,185.00 | 1,607,347.00 | 1,581,236.65 | 1,581,236.65 | 26,110.35 |
| Vestuario, Blancos, Prendas de Protección y Artículos Deportivos | 115,831.00 | 28,113.00 | 143,944.00 | 136,813.72 | 136,813.72 | 7,130.28 |
| Materiales y Suministros Para Seguridad | 0.00 | 0.00 | 0.00 | 0.00 | 0.00 | 0.00 |
| Herramientas, Refacciones y Accesorios Menores | 750,446.00 | 386,821.00 | 1,137,267.00 | 1,084,890.01 | 1,084,890.01 | 52,376.99 |
| Servicios Generales | 15,347,883.00 | 0.00 | 15,347,883.00 | 14,683,999.16 | 13,785,347.16 | 663,883.84 |
| Servicios Básicos | 3,578,983.00 | -461,734.00 | 3,117,249.00 | 2,882,239.08 | 2,882,239.08 | 235,009.92 |
| Servicios de Arrendamiento | 1,196,000.00 | -71,697.00 | 1,124,303.00 | 1,043,727.55 | 1,043,727.55 | 80,575.45 |
| Servicios Profesionales, Científicos, Técnicos y Otros Servicios | 2,432,997.00 | 124,960.00 | 2,557,957.00 | 2,527,208.80 | 2,527,208.80 | 30,748.20 |
| Servicios Financieros, Bancarios y Comerciales | 650,120.00 | -121,060.00 | 529,060.00 | 527,019.05 | 527,019.05 | 2,040.95 |
| Servicios de Instalación, Reparación, Mantenimiento y Conservación | 2,612,003.00 | 542,716.00 | 3,154,719.00 | 3,140,035.63 | 3,140,035.63 | 14,683.37 |
| Servicios de Comunicación Social y Publicidad. | 594,000.00 | -114,890.00 | 479,110.00 | 461,288.98 | 461,288.98 | 17,821.02 |
| Servicios de Traslado y Viáticos | 957,893.00 | -363,888.00 | 594,005.00 | 486,749.46 | 486,749.46 | 107,255.54 |
| Servicios Oficiales | 273,050.00 | -10,080.00 | 262,970.00 | 254,422.32 | 254,422.32 | 8,547.68 |
| Otros Servicios Generales | 3,052,837.00 | 475,673.00 | 3,528,510.00 | 3,361,308.29 | 2,462,656.29 | 167,201.71 |
| Transferencias, Asignaciones, Subsidios y Otras Ayudas | 0.00 | 0.00 | 0.00 | 0.00 | 0.00 | 0.00 |
| Transferencias Internas y Asignaciones al Sector Público | 0.00 | 0.00 | 0.00 | 0.00 | 0.00 | 0.00 |
| Transferencias al Resto del Sector Público | 0.00 | 0.00 | 0.00 | 0.00 | 0.00 | 0.00 |
| Subsidios y Subvenciones | 0.00 | 0.00 | 0.00 | 0.00 | 0.00 | 0.00 |
| Ayudas Sociales | 0.00 | 0.00 | 0.00 | 0.00 | 0.00 | 0.00 |
| Pensiones y Jubilaciones | 0.00 | 0.00 | 0.00 | 0.00 | 0.00 | 0.00 |
| Transferencias a Fideicomisos, Mandatos y Otros Análogos | 0.00 | 0.00 | 0.00 | 0.00 | 0.00 | 0.00 |
| Transferencias a la Seguridad Social | 0.00 | 0.00 | 0.00 | 0.00 | 0.00 | 0.00 |
| Donativos | 0.00 | 0.00 | 0.00 | 0.00 | 0.00 | 0.00 |
| Transferencias al Exterior | 0.00 | 0.00 | 0.00 | 0.00 | 0.00 | 0.00 |
| Bienes Muebles, Inmuebles e Intangibles | 2,500,000.00 | 5,854,922.00 | 8,354,922.00 | 2,499,920.97 | 2,499,920.97 | 5,855,001.03 |
| Mobiliario y Equipo de Administración | 916,000.00 | 7,089,680.00 | 8,005,680.00 | 2,150,719.50 | 2,150,719.50 | 5,854,960.50 |
| Mobiliario y Equipo Educativo y Recreativo | 594,000.00 | -244,758.00 | 349,242.00 | 349,201.47 | 349,201.47 | 40.53 |
| Equipo e Instrumental Médico y de Laboratorio | 0.00 | 0.00 | 0.00 | 0.00 | 0.00 | 0.00 |
| Vehículos y Equipo de Transporte | 0.00 | 0.00 | 0.00 | 0.00 | 0.00 | 0.00 |
| Equipo de Defensa y Seguridad | 0.00 | 0.00 | 0.00 | 0.00 | 0.00 | 0.00 |
| Maquinaria, Otros Equipos y Herramientas | 594,000.00 | -594,000.00 | 0.00 | 0.00 | 0.00 | 0.00 |
| Activos Biológicos | 0.00 | 0.00 | 0.00 | 0.00 | 0.00 | 0.00 |
| Bienes Inmuebles | 0.00 | 0.00 | 0.00 | 0.00 | 0.00 | 0.00 |
| Activos Intangibles | 396,000.00 | -396,000.00 | 0.00 | 0.00 | 0.00 | 0.00 |
| Inversión Pública | 0.00 | 2,204,463.65 | 2,204,463.65 | 2,204,463.65 | 2,204,463.65 | 0.00 |
| Obra Pública en Bienes de Dominio Público | 0.00 | 0.00 | 0.00 | 0.00 | 0.00 | 0.00 |
| Obra Pública en Bienes Propios | 0.00 | 2,204,463.65 | 2,204,463.65 | 2,204,463.65 | 2,204,463.65 | 0.00 |
| Proyectos Productivos y Acciones de Fomento | 0.00 | 0.00 | 0.00 | 0.00 | 0.00 | 0.00 |

| | | | | | | |
|---|-----------------------|----------------------|-----------------------|-----------------------|-----------------------|----------------------|
| Inversiones Financieras y Otras Provisiones | 0.00 | 0.00 | 0.00 | 0.00 | 0.00 | 0.00 |
| Inversiones Para el Fomento de Actividades Productivas. | 0.00 | 0.00 | 0.00 | 0.00 | 0.00 | 0.00 |
| Acciones y Participaciones de Capital | 0.00 | 0.00 | 0.00 | 0.00 | 0.00 | 0.00 |
| Compra de Títulos y Valores | 0.00 | 0.00 | 0.00 | 0.00 | 0.00 | 0.00 |
| Concesión de Préstamos | 0.00 | 0.00 | 0.00 | 0.00 | 0.00 | 0.00 |
| Inversiones en Fideicomisos, Mandatos y Otros Análogos | 0.00 | 0.00 | 0.00 | 0.00 | 0.00 | 0.00 |
| Otras Inversiones Financieras | 0.00 | 0.00 | 0.00 | 0.00 | 0.00 | 0.00 |
| Provisiones para Contingencias y Otras Erogaciones Especiales | 0.00 | 0.00 | 0.00 | 0.00 | 0.00 | 0.00 |
| Participaciones y Aportaciones | 0.00 | 0.00 | 0.00 | 0.00 | 0.00 | 0.00 |
| Participaciones | 0.00 | 0.00 | 0.00 | 0.00 | 0.00 | 0.00 |
| Aportaciones | 0.00 | 0.00 | 0.00 | 0.00 | 0.00 | 0.00 |
| Convenios | 0.00 | 0.00 | 0.00 | 0.00 | 0.00 | 0.00 |
| Deuda Pública | 0.00 | 0.00 | 0.00 | 0.00 | 0.00 | 0.00 |
| Amortización de la Deuda Pública | 0.00 | 0.00 | 0.00 | 0.00 | 0.00 | 0.00 |
| Intereses de la Deuda Pública | 0.00 | 0.00 | 0.00 | 0.00 | 0.00 | 0.00 |
| Comisiones de la Deuda Pública | 0.00 | 0.00 | 0.00 | 0.00 | 0.00 | 0.00 |
| Gastos de la Deuda Pública | 0.00 | 0.00 | 0.00 | 0.00 | 0.00 | 0.00 |
| Costo por Coberturas | 0.00 | 0.00 | 0.00 | 0.00 | 0.00 | 0.00 |
| Apoyos Financieros | 0.00 | 0.00 | 0.00 | 0.00 | 0.00 | 0.00 |
| Adeudos de Ejercicios Fiscales Anteriores (Adefas) | 0.00 | 0.00 | 0.00 | 0.00 | 0.00 | 0.00 |
| Total del Gasto | 147,730,868.68 | 13,742,287.06 | 161,473,166.73 | 148,222,355.48 | 145,917,607.19 | 13,250,800.25 |

Bajo protesta de decir verdad declaramos que los Estados Financieros y sus Notas, son razonablemente correctos y son responsabilidad del emisor



Autógrafa

 Lic. E. Aldée Skirfield Escamilla
 Directora General


Elaboro


 Lic. Justina Salinas Jiménez
 Encargada de la Dirección de Finanzas y Administración

| Concepto | Aprobado 1 | Ampliaciones/ (Reducciones) 2 | Egresos | | | Subejercido 6 = (3 - 4) |
|--|-----------------------|-------------------------------------|---------------------------|-----------------------|-----------------------|----------------------------|
| | | | Modificado 3 = (1 + 2) | Devengado 4 | Pagado 5 | |
| 68 INSTITUTO DE CAPACITACION PARA EL TRABAJO DEL ESTADO DE HIDALGO | 147,730,868.68 | 13,742,287.05 | 161,473,155.73 | 148,222,355.48 | 145,917,507.19 | 13,250,800.25 |
| Total del Gasto | 147,730,868.68 | 13,742,287.05 | 161,473,155.73 | 148,222,355.48 | 145,917,507.19 | 13,250,800.25 |

Bajo protesta de decir verdad declaramos que los Estados Financieros y sus Notas, son razonablemente correctos y son responsabilidad del emisor



Autorizó

 Lic. E. Aída Escamilla
 Directora General

Elaboró

 Lic. Justina Salinas Jiménez
 Encargada de la Dirección de Finanzas y Administración

| Concepto | Egresos | | | | | |
|--|-----------------------|--------------------------------|-----------------------|-----------------------|-----------------------|----------------------|
| | Aprobado | Ampliaciones/ (Reducciones) | Modificado | Devengado | Pagado | Subejercicio |
| | 1 | 2 | 3 = (1 + 2) | 4 | 5 | 6 = (3 - 4) |
| Gasto Corriente | 145,230,868.68 | 5,682,901.40 | 150,913,770.08 | 143,517,970.86 | 141,213,122.57 | 7,395,799.22 |
| Gasto de Capital | 2,500,000.00 | 8,059,385.65 | 10,559,385.65 | 4,704,384.62 | 4,704,384.62 | 5,855,001.03 |
| Amortización de la Deuda y Disminución de Pasivos | 0.00 | 0.00 | 0.00 | 0.00 | 0.00 | 0.00 |
| Pensiones y Jubilaciones | 0.00 | 0.00 | 0.00 | 0.00 | 0.00 | 0.00 |
| Participaciones | 0.00 | 0.00 | 0.00 | 0.00 | 0.00 | 0.00 |
| Total del Gasto | 147,730,868.68 | 13,742,287.05 | 161,473,155.73 | 148,222,355.48 | 145,917,507.19 | 13,250,800.25 |

Bajo protesta de decir verdad declaramos que los Estados Financieros y sus Notas, son razonablemente correctos y son responsabilidad del emisor



Autorizó

 Lic. E. Alda Skinfeld Escamilla
 Directora General


Elaboró


 Lic. Justina Salinas Jiménez
 Encargada de la Dirección de Finanzas y Administración

| Concepto | Egresos | | | | | |
|---|-----------------------|-------------------------------------|-----------------------------|-----------------------|-----------------------|-------------------------------|
| | Aprobado 1 | Ampliaciones/ (Reducciones) 2 | Modificado 3 = (1 + 2) | Devengado 4 | Pagado 5 | Subejercicio 6 = (3 - 4) |
| Gobierno | 0.00 | 0.00 | 0.00 | 0.00 | 0.00 | 0.00 |
| Legislación | 0.00 | 0.00 | 0.00 | 0.00 | 0.00 | 0.00 |
| Justicia | 0.00 | 0.00 | 0.00 | 0.00 | 0.00 | 0.00 |
| Coordinación de la Política de Gobierno | 0.00 | 0.00 | 0.00 | 0.00 | 0.00 | 0.00 |
| Relaciones Exteriores | 0.00 | 0.00 | 0.00 | 0.00 | 0.00 | 0.00 |
| Asuntos Financieros y Hacendarios | 0.00 | 0.00 | 0.00 | 0.00 | 0.00 | 0.00 |
| Seguridad Nacional | 0.00 | 0.00 | 0.00 | 0.00 | 0.00 | 0.00 |
| Asuntos de Orden Público y de Seguridad Interior | 0.00 | 0.00 | 0.00 | 0.00 | 0.00 | 0.00 |
| Otros Servicios Generales | 0.00 | 0.00 | 0.00 | 0.00 | 0.00 | 0.00 |
| Desarrollo Social | 147,730,868.68 | 13,742,287.05 | 161,473,155.73 | 148,222,355.48 | 145,917,507.19 | 13,250,800.25 |
| Protección Ambiental | 0.00 | 0.00 | 0.00 | 0.00 | 0.00 | 0.00 |
| Vivienda y Servicios a la Comunidad | 0.00 | 0.00 | 0.00 | 0.00 | 0.00 | 0.00 |
| Salud | 0.00 | 0.00 | 0.00 | 0.00 | 0.00 | 0.00 |
| Recreación, Cultura y Otras Manifestaciones Sociales | 0.00 | 0.00 | 0.00 | 0.00 | 0.00 | 0.00 |
| Educación | 147,730,868.68 | 13,742,287.05 | 161,473,155.73 | 148,222,355.48 | 145,917,507.19 | 13,250,800.25 |
| Protección Social | 0.00 | 0.00 | 0.00 | 0.00 | 0.00 | 0.00 |
| Otros Asuntos Sociales | 0.00 | 0.00 | 0.00 | 0.00 | 0.00 | 0.00 |
| Desarrollo Económico | 0.00 | 0.00 | 0.00 | 0.00 | 0.00 | 0.00 |
| Asuntos Económicos, Comerciales y Laborales en General | 0.00 | 0.00 | 0.00 | 0.00 | 0.00 | 0.00 |
| Agropecuaria, Silvicultura, Pesca y Caza | 0.00 | 0.00 | 0.00 | 0.00 | 0.00 | 0.00 |
| Combustibles y Energía | 0.00 | 0.00 | 0.00 | 0.00 | 0.00 | 0.00 |
| Minería, Manufacturas y Construcción | 0.00 | 0.00 | 0.00 | 0.00 | 0.00 | 0.00 |
| Transporte | 0.00 | 0.00 | 0.00 | 0.00 | 0.00 | 0.00 |
| Comunicaciones | 0.00 | 0.00 | 0.00 | 0.00 | 0.00 | 0.00 |
| Turismo | 0.00 | 0.00 | 0.00 | 0.00 | 0.00 | 0.00 |
| Ciencia, Tecnología e Innovación | 0.00 | 0.00 | 0.00 | 0.00 | 0.00 | 0.00 |
| Otras Industrias y Otros Asuntos Económicos | 0.00 | 0.00 | 0.00 | 0.00 | 0.00 | 0.00 |
| Otras no Clasificadas en Funciones Anteriores | 0.00 | 0.00 | 0.00 | 0.00 | 0.00 | 0.00 |
| Transacciones de la Deuda Pública / Costo Financiero de la Deuda | 0.00 | 0.00 | 0.00 | 0.00 | 0.00 | 0.00 |
| Transferencias, Participaciones y Aportaciones entre Diferentes Niveles y Ordenes de Gobierno | 0.00 | 0.00 | 0.00 | 0.00 | 0.00 | 0.00 |
| Saneamiento del Sistema Financiero | 0.00 | 0.00 | 0.00 | 0.00 | 0.00 | 0.00 |
| Adeudos de Ejercicios Fiscales Anteriores | 0.00 | 0.00 | 0.00 | 0.00 | 0.00 | 0.00 |
| Total del Gasto | 147,730,868.68 | 13,742,287.05 | 161,473,155.73 | 148,222,355.48 | 145,917,507.19 | 13,250,800.25 |

Bajo protesta de decir verdad declaramos que los Estados Financieros y sus Notas, son razonablemente correctos y son responsabilidad del emisor



Autorizó

Lic. E. Aidée Skinfield Escamilla
Directora General

Elaboró

Lic. Justina Sainas Jiménez
Encargada de la Dirección de Finanzas y Administración

| Identificación de Crédito o Instrumento | Contratación/Colocación | Amortización | Endeudamiento Neto |
|---|-------------------------|--------------|--------------------|
| | A | B | C = A - B |
| Creditos Bancarios | | | |
| | 0.00 | 0.00 | 0.00 |
| | 0.00 | 0.00 | 0.00 |
| | 0.00 | 0.00 | 0.00 |
| | 0.00 | 0.00 | 0.00 |
| SIN INFORMACIÓN QUE REVELAR | | | |
| | 0.00 | 0.00 | 0.00 |
| | 0.00 | 0.00 | 0.00 |
| | 0.00 | 0.00 | 0.00 |
| | 0.00 | 0.00 | 0.00 |
| | 0.00 | 0.00 | 0.00 |
| Total Créditos Bancarios | 0.00 | 0.00 | 0.00 |

| Otros Instrumentos de Deuda | | | |
|--|-------------|-------------|-------------|
| | 0.00 | 0.00 | 0.00 |
| | 0.00 | 0.00 | 0.00 |
| | 0.00 | 0.00 | 0.00 |
| | 0.00 | 0.00 | 0.00 |
| SIN INFORMACIÓN QUE REVELAR | | | |
| | 0.00 | 0.00 | 0.00 |
| | 0.00 | 0.00 | 0.00 |
| | 0.00 | 0.00 | 0.00 |
| | 0.00 | 0.00 | 0.00 |
| | 0.00 | 0.00 | 0.00 |
| Total Otros Instrumentos de Deuda | 0.00 | 0.00 | 0.00 |

| | | | |
|--------------|-------------|-------------|-------------|
| Total | 0.00 | 0.00 | 0.00 |
|--------------|-------------|-------------|-------------|

Bajo protesta de decir verdad declaramos que los Estados Financieros y sus Notas son razonablemente correctos y responsabilidad del emisor.



Autorizó

Lic. E. Aidé Skinfield Escamilla
Directora General

Elaboró

Lic. Justina Salinas Jiménez
Encargada de la Dirección de Finanzas y Administración

| Identificación de Crédito o Instrumento | Devengado | Pagado |
|---|-------------|-------------|
| Creditos Bancarios | | |
| | 0.00 | 0.00 |
| | 0.00 | 0.00 |
| | 0.00 | 0.00 |
| | 0.00 | 0.00 |
| SIN INFORMACIÓN QUE REVELAR | 0.00 | 0.00 |
| | 0.00 | 0.00 |
| | 0.00 | 0.00 |
| | 0.00 | 0.00 |
| | 0.00 | 0.00 |
| | 0.00 | 0.00 |
| Total Créditos Bancarios | 0.00 | 0.00 |

| Otros Instrumentos de Deuda | | |
|--|-------------|-------------|
| | 0.00 | 0.00 |
| | 0.00 | 0.00 |
| | 0.00 | 0.00 |
| | 0.00 | 0.00 |
| SIN INFORMACIÓN QUE REVELAR | 0.00 | 0.00 |
| | 0.00 | 0.00 |
| | 0.00 | 0.00 |
| | 0.00 | 0.00 |
| | 0.00 | 0.00 |
| | 0.00 | 0.00 |
| Total Otros Instrumentos de Deuda | 0.00 | 0.00 |

| | | |
|--------------|-------------|-------------|
| Total | 0.00 | 0.00 |
|--------------|-------------|-------------|

Bajo protesta de decir verdad declaramos que los Estados Financieros y sus Notas son razonablemente correctos y responsabilidad del emisor.



Autorizo
 Lic. E. Aidée Skinfield Escamilla
 Directora General

Elaboró
 Lic. Justina Salinas Jiménez
 Encargada de la Dirección de Finanzas y Administración

| Concepto | Estimado | Devengado | Pagado |
|---|-----------------------|-----------------------|-----------------------|
| I. Ingresos Presupuestarios (I=1+2) | 147,730,868.68 | 161,473,155.73 | 161,042,727.73 |
| 1. Ingresos del Gobierno de la Entidad Federativa | 0.00 | 0.00 | 0.00 |
| 2. Ingresos del Sector Paraestatal | 147,730,868.68 | 161,473,155.73 | 161,042,727.73 |
| II. Egresos Presupuestarios (II=3+4) | 147,730,868.68 | 148,222,355.48 | 145,917,507.19 |
| 3. Egresos del Gobierno de la Entidad Federativa | 0.00 | 0.00 | 0.00 |
| 4. Egresos del Sector Paraestatal | 147,730,868.68 | 148,222,355.48 | 145,917,507.19 |
| III. Balance Presupuestario (Superávit o Déficit) (III = I - II) | 0.00 | 13,250,800.25 | 15,125,220.54 |

| Concepto | Estimado | Devengado | Pagado |
|--|-------------|----------------------|----------------------|
| III. Balance presupuestario (Superávit o Déficit) | 0.00 | 13,250,800.25 | 15,125,220.54 |
| IV. Intereses, Comisiones y Gastos de la Deuda | 0.00 | 0.00 | 0.00 |
| V. Balance Primario (Superávit o Déficit) (V= III - IV) | 0.00 | 13,250,800.25 | 15,125,220.54 |

| Concepto | Estimado | Devengado | Pagado |
|--|-------------|-------------|-------------|
| A. Financiamiento | 0.00 | 0.00 | 0.00 |
| B. Amortización de la deuda | 0.00 | 0.00 | 0.00 |
| C. Endeudamiento ó desendeudamiento (C = A - B) | 0.00 | 0.00 | 0.00 |

1. Los Ingresos que se presentan son los ingresos presupuestarios totales sin incluir los ingresos por financiamientos. Los Ingresos del Gobierno de la Entidad Federativa corresponden a los del Poder Ejecutivo, Legislativo Judicial y Autónomos.
2. Los egresos que se presentan son los egresos presupuestarios totales sin incluir los egresos por amortización. Los egresos del Gobierno de la Entidad Federativa corresponden a los del Poder Ejecutivo, Legislativo, Judicial y Organos Autónomos.
3. Para Ingresos se reportan los ingresos recaudados; para egresos se reportan los egresos pagados.

Bajo protesta de decir verdad declaramos que los Estados Financieros y sus Notas, son razonablemente correctos y son responsabilidad del emisor



Autizó

 Lic. E. Aracé Skinfield Escamilla
 Directora General

Elaboró

 Lic. Justina Salinas Jiménez
 Encargada de la Dirección de Finanzas y Administración

Ente Público: _____

Instituto de Capacitación para el Trabajo del Estado de Hidalgo

| Código | Concepto | TOTAL |
|------------|---|-----------------------|
| 1 | INGRESOS | |
| 1.1 | INGRESOS CORRIENTES | |
| 1.1.1 | Impuestos | 161,473,155.73 |
| 1.1.2 | Contribuciones a la Seguridad Social | 0.00 |
| 1.1.3 | Contribuciones de Mejoras | 0.00 |
| 1.1.4 | Derechos, Productos y Aprovechamientos Corrientes | 0.00 |
| 1.1.5 | Rentas de la Propiedad | 16,354,922.00 |
| 1.1.6 | Venta de Bienes y Servicios de Entidades del Gobierno Federal/ Ingresos de Explotación de Entidades Empresariales | 0.00 |
| 1.1.7 | Subsidios y Subvenciones Recibidos por las Entidades Empresariales Públicas | 0.00 |
| 1.1.8 | Transferencias, Asignaciones y Donativos Corrientes Recibidos | 142,913,770.08 |
| 1.1.9 | Participaciones | 2,204,463.65 |
| 1.2 | INGRESOS DE CAPITAL | 0.00 |
| 1.2.1 | Venta (Disposición) de Activos | 0.00 |
| 1.2.1.1 | Venta de Activos Fijos | 0.00 |
| 1.2.1.2 | Venta de Objetos de Valor | 0.00 |
| 1.2.1.3 | Venta de Activos No Producidos | 0.00 |
| 1.2.2 | Disminución de Existencias | 0.00 |
| 1.2.3 | Incremento de la depreciación, amortización, estimaciones y provisiones acumuladas | 0.00 |
| 1.2.4 | Transferencias, asignaciones y donativos de capital recibidos | 0.00 |
| 1.2.5 | Recuperación de inversiones financieras realizadas con fines de política | 0.00 |
| | TOTAL DE INGRESOS | 161,473,155.73 |
| 2 | GASTOS | |
| 2.1 | GASTOS CORRIENTES | |
| 2.1.1 | Gastos de consumo de los entes del Gobierno General/ Gastos de Explotación de las entidades empresariales | 154,995,942.92 |
| 2.1.1.1 | Remuneraciones | 154,995,942.92 |
| 2.1.1.2 | Compra de bienes y servicios | 123,264,406.04 |
| 2.1.1.3 | Variación de Existencias (Disminución (+) Incremento (-)) | 20,253,564.82 |
| 2.1.1.4 | Depreciación y amortización (Consumo de Capital Fijo) | 0.00 |
| 2.1.1.5 | Estimaciones por Deterioro de Inventarios | 11,477,972.06 |
| 2.1.1.6 | Impuestos sobre los productos, la producción y las importaciones de las entidades empresariales | 0.00 |
| 2.1.2 | Prestaciones de la Seguridad Social | 0.00 |
| 2.1.3 | Gastos de la propiedad | 0.00 |
| 2.1.3.1 | Intereses | 0.00 |
| 2.1.3.2 | Gastos de la Propiedad Distintos de Intereses | 0.00 |
| 2.1.4 | Subsidios y Subvenciones a Empresas | 0.00 |
| 2.1.5 | Transferencias, asignaciones y donativos corrientes otorgados | 0.00 |
| 2.1.6 | Impuestos sobre los ingresos, la riqueza y otros a las entidades empresariales públicas | 0.00 |
| 2.1.7 | Participaciones | 0.00 |
| 2.1.8 | Provisiones y Otras Estimaciones | 0.00 |

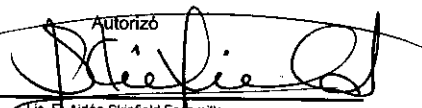
DF


[Handwritten signature]

| | | |
|------------|--|-----------------------|
| 2.2 | GASTOS DE CAPITAL | |
| 2.2.1 | Construcciones en Proceso | 4,704,384.62 |
| 2.2.2 | Activos Fijos (Formación bruta de capital fijo) | 2,204,463.65 |
| 2.2.3 | Incremento de existencias | 0.00 |
| 2.2.4 | Objetos de valor | 2,499,920.97 |
| 2.2.5 | Activos no producidos | 0.00 |
| 2.2.6 | Transferencias, asignaciones y donativos de capital otorgados | 0.00 |
| 2.2.7 | Inversiones financieras realizadas con fines de política económica | 0.00 |
| | TOTAL DEL GASTO | 159,700,327.54 |
| 3 | FINANCIAMIENTO | |
| 3.1 | FUENTES FINANCIERAS | |
| 3.1.1 | Disminución de activos financieros | 0.00 |
| 3.1.2 | Incremento de pasivos | 0.00 |
| 3.1.3 | Incremento del patrimonio | 0.00 |
| | TOTAL FUENTES FINANCIERAS | 0.00 |
| 3.2 | APLICACIONES FINANCIERAS (USOS) | |
| 3.2.1 | Incremento de activos financieros | 0.00 |
| 3.2.2 | Disminución de pasivos | 0.00 |
| 3.2.3 | Disminución de Patrimonio | 0.00 |
| | TOTAL APLICACIONES FINANCIERAS | 0.00 |

Bajo protesta de decir verdad declaramos que los Estados Financieros y sus Notas, son razonablemente correctos y son responsabilidad del emisor



Autorizó

 Lic. E. Aidée Skinfeld Escamilla
 Directora General

Elaboró

 Lic. Justina Salinas Jiménez
 Encargada de la Dirección de Finanzas y Administración